

# 香港教育學院

## 資訊與應用科技系

### 速成輸入法

(初階)

資訊與應用科技系：黎耀志

教育學院畢業生：黃漢輝

---

# 課程目錄

1. 簡介速成輸入法.....	1
2 倉頡字母.....	2
2.1 倉頡字母分類.....	2
2.2 堂課練習 (一).....	3
3 輔助字形.....	4
3.1 輔助字形.....	4
3.2 上機練習.....	5
3.3 堂課練習 (二).....	6
4. 基本概念.....	7
4.1 中國字的基本字型.....	7
4.2 取碼順序.....	8
4.3 堂課練習 (一).....	9

## 1. 簡介速成輸入法

速成輸入法又名簡易輸入法，同是使用倉頡輸入法中的基本字根編碼，但它只需輸入倉頡碼的首尾字碼，故比較倉頡輸入法容易找取所屬的字形倉頡碼。但由於許多漢字均有相同的首尾碼，故需在輸入倉頡碼後，從選字表中選取所需漢字。

由於速成輸入法需在選字表中找尋所需漢字，令其輸入的速度大幅降低。但依然有它的存在價值，因為速成輸入法並不難學，只需要懂得倉頡輸入法的倉頡字母、輔助字形和部份原則，已經可以輸入極大部份的漢字，所以速成輸入法對一群不需時常輸入漢字的用家顯得十分重要。

## 2 倉頡字母

朱邦復先生根據中文字的結構和組字原理，配合電腦邏輯處理的需要，經過分析、歸納後，總共整理出二十四個基本字形，稱為倉頡字母。

### 2.1 倉頡字母分類

倉頡字母共有二十四個，並可分為下列四大類別：

1. 哲理類：日、月、金、木、水、火、土
2. 筆劃類：竹、戈、十、大、中、一、弓  
(斜)(點)(交)(叉)(縱)(橫)(鉤)
3. 人身類：人、心、手、口
4. 字形類：尸、廿、山、女、田、卜  
(側)(並)(仰)(紐)(方)(卜)

另外，還有一個“難”字鍵，來取代繁瑣的字形，合共有二十五個鍵。下面是這些鍵在鍵盤上的位置：



每次輸入速成碼後，要按一下空白鍵<SPACEBAR BAR>，才能打出中文字

---

## 2.2 堂課練習 (一)

1. 那些倉頡字母是屬於哲理類別的？

---

2. 那些倉頡字母是屬於筆劃類別的？

---

3. 那些倉頡字母是屬於人身類別的？

---

4. 那些倉頡字母是屬於字形類別的？

---

5. 請填出下列倉頡字母的英文按鍵：

- |      |       |       |       |
|------|-------|-------|-------|
| 1. 戈 | _____ | 2. 弓  | _____ |
| 3. 竹 | _____ | 4. 手  | _____ |
| 5. 口 | _____ | 6. 木  | _____ |
| 7. 土 | _____ | 8. 山  | _____ |
| 9. 田 | _____ | 10. 金 | _____ |

### 3 輔助字形

#### 3.1 輔助字形

單靠二十四個字母並不能組成數以萬計的中文字，所以會配合下述的輔助字形，再由此組成所有中文字。

哲理類

字母	輔助字形	字例
日 A	日 口	明巴
月 B	冂 夕 𠂇	同爻受冗
金 C	八 丿 儿	分丫匹
木 D	寸 十	寸五
水 E	氵 又 水	冲瘦泰
火 F	灬 灬 小	光熬少
土 G	土 土	仕垃

筆劃類

字母	輔助字形	字例
竹 H	ノ 𠂇 厂	斤乃笑
戈 I	丿 ㇇ 厂	式雄床
十 J	十	字
大 K	メ 大 广	文灰疼
中 L	丨 丨 丨 丨	引禪書
一 M	一 一 一 一 厂	刁功石厚
弓 N	弓 丁 乙	欠丁乞虱

人身類

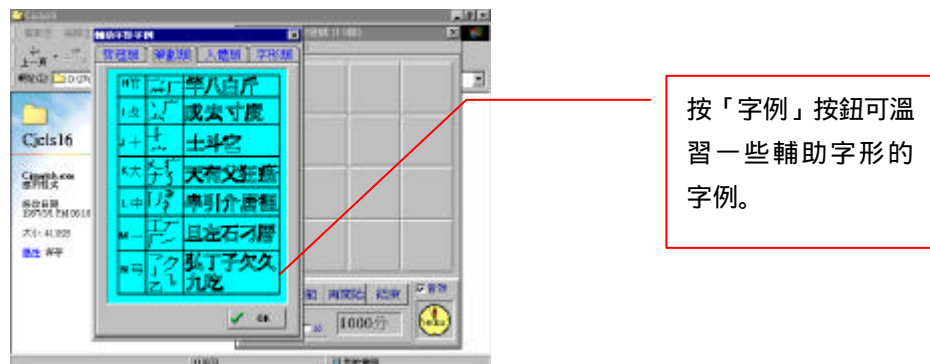
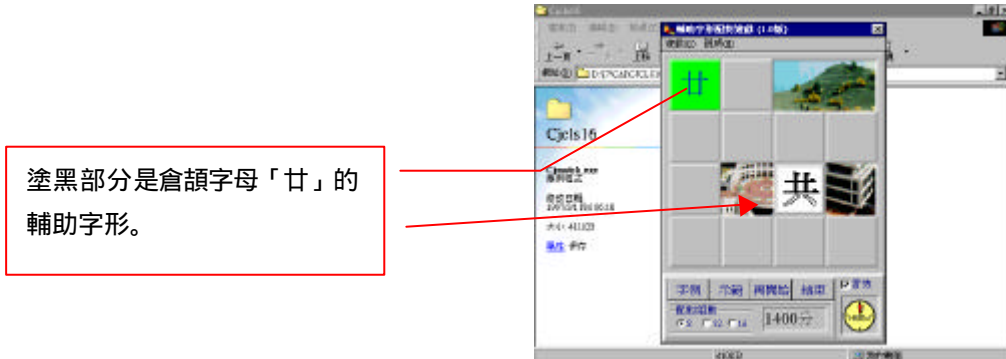
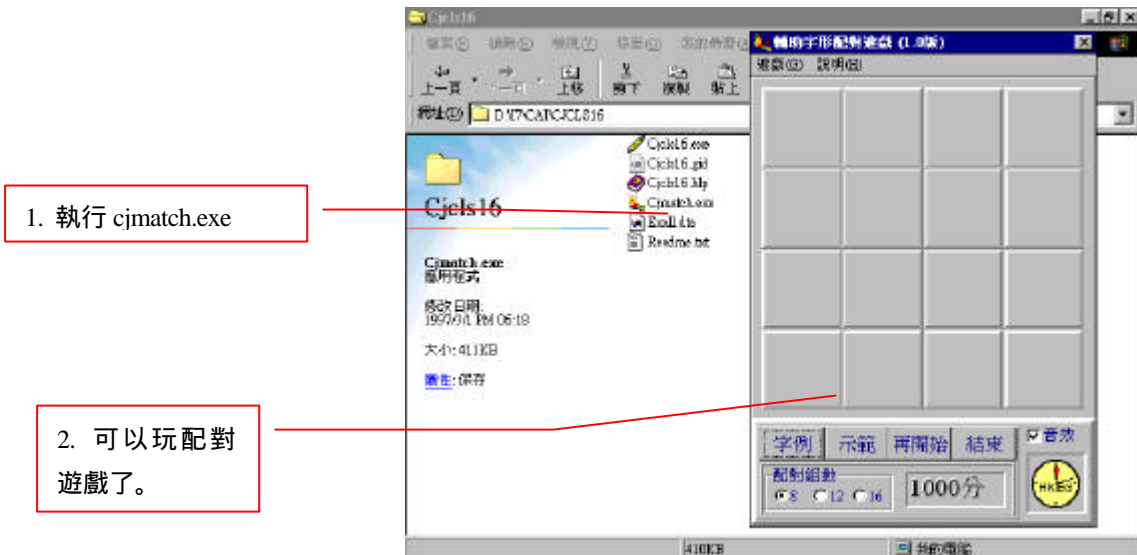
字母	輔助字形	字例
人 O	亻 亻 亻 亻	仕矢兆 八合
心 P	上 匕 七 小 小 小 卜 弋 勺	比宅恭 快代句
手 Q	扌 丰 牛 尹	托生年夫
口 R	口	加

字形類

字母	輔助字形	字例
尸 S	尸 尸 尸 尸	匠司長
廿 T	廿 止 𠂇 𠂇	恭前血關
山 U	山 山 山 山	凶朔孔
女 V	女 女 女 女	以糸良亡
田 W	田 田 田 田	因母
卜 Y	卜 卜 卜 卜	上斗京巡

### 3.2 上機練習

記憶這些輔助字形其實很枯燥乏味，現在你可試試以遊戲方法學習它。  
可以到倉頡之友 香港<http://www.ied.edu.hk/cj>，下載及行「輔助字形配對遊戲」。



### 3.3 堂課練習 (二)

請填出下列輔助字形相對的倉頡字母：

- |       |       |       |       |
|-------|-------|-------|-------|
| 1. 乙  | _____ | 2. 疒  | _____ |
| 3. 寸  | _____ | 4. 𠂔  | _____ |
| 5. 乚  | _____ | 6. 田  | _____ |
| 7. 灬  | _____ | 8. 勹  | _____ |
| 9. 衤  | _____ | 10. ノ | _____ |
| 11. 匸 | _____ | 12. 凵 | _____ |
| 13. 夕 | _____ | 14. 又 | _____ |
| 15. 勹 | _____ | 16. ㄥ | _____ |
| 17. 儿 | _____ | 18. 冫 | _____ |
| 19. 艹 | _____ | 20. 目 | _____ |
| 21. 勹 | _____ | 22. 𠂔 | _____ |
| 23. 厶 | _____ | 24. 冫 | _____ |
| 25. 𠂔 | _____ | 26. 𠂔 | _____ |
| 27. 水 | _____ | 28. 𠂔 | _____ |
| 29. 七 | _____ | 30. 丿 | _____ |
| 31. 乂 | _____ | 32. 厂 | _____ |
| 33. 凵 | _____ | 34. 𠂔 | _____ |
| 35. 匕 | _____ | 36. 卜 | _____ |
| 37. 工 | _____ | 38. 𠂔 | _____ |
| 39. 扌 | _____ | 40. 𠂔 | _____ |



## 4. 基本概念

### 4.1 中國字的基本字型

#### 1. 連體形




例：鳥、車、亞


#### 2. 外內形




例：因、同、間、凶


#### 3. 並列形(分為以下三種)


 例：明、體、扣


 例：股、昭、熄


 例：川、淋、蝴

#### 4. 上下形(分為以下四種)

 例：昌、冒、青

 例：想、習、焚

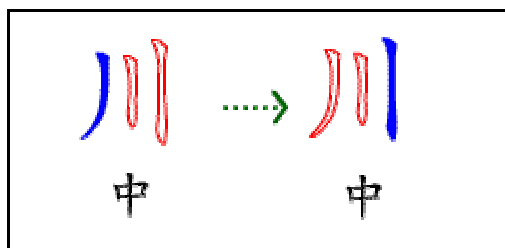
 例：晶、森、霸

 例：慧、器、賣

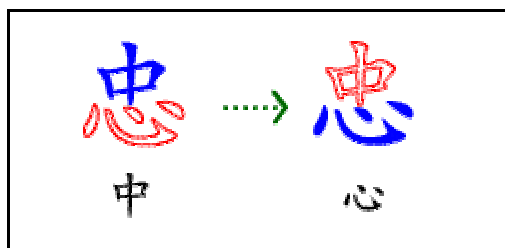
## 4.2 取碼順序

速成輸入法的取碼順序，是根據中國字的基本字型而定，由左至右、由上至下、或由外至內取碼。

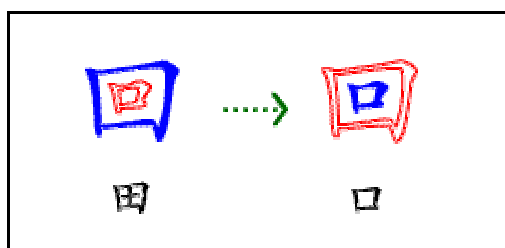
### 由左至右



### 由上至下



### 由外至內



### 4.3 堂課練習 (一)

試填寫下列中文字的速成碼：

1.	七		21.	出	
2.	千		22.	今	
3.	年		23.	向	
4.	月		24.	已	
5.	如		25.	允	
6.	五		26.	因	
7.	日		27.	由	
8.	至		28.	言	
9.	八		29.	立	
10.	在		30.	什	
11.	有		31.	它	
12.	百		32.	而	
13.	四		33.	平	
14.	內		34.	之	
15.	者		35.	下	
16.	以		36.	外	
17.	可		37.	又	
18.	具		38.	支	
19.	三		39.	知	
20.	合		40.	介	